

东南大学 2025 级本科生选课指南

目 录

一、选课系统说明	2
二、选课流程及有关说明	3
三、选课系统操作指南	5

一、选课系统说明

1、选课系统支持浏览器与版本如下图，建议使用 Google Chrome 浏览器最新版或者 360 极速浏览器。



2、选课登录地址

<https://newxk.urp.seu.edu.cn>

3、选课登录方式

选课系统用户名为一卡通号，密码为统一身份认证密码（与信息门户相同）。
若因密码问题无法登录，请联系网络中心，电话：52090048。

二、选课流程及有关说明

为进一步完善以选课制为核心的学分制教学管理，根据《东南大学全日制本科学生学籍管理规定》和《东南大学全日制本科学生学分制管理办法》等相关文件精神，以及近年来我校推进选课工作的实际情况，结合本科教学改革实施方案，特制定本选课手册。

选课准备

熟悉本专业的培养方案，根据本学期课程的开设情况选择可以修读的课程，但在选课时一定要注意学籍审核的要求以及课程之间的先后修读关系。

基本课程分类

选课系统给每位同学提供以下基本课程分类：

- 1、系统推荐课程：根据所在专业培养方案中的课程，推荐优先选择的教学班；
- 2、方案内课程：所在专业培养方案内的课程，未作为优先推荐的其它教学班；
- 3、方案外课程：未在所在专业培养方案内的其他课程及可选教学班；
- 4、体育项目：根据所在专业培养方案中对体育课的要求选课；
- 5、通选课：分为人文社科与思辨智慧类、科学探索与技术创新类、创新理论与创业实践类、心理健康与心智成长类、文化遗产与艺术审美类五类，每位同学根据所在专业培养方案中通选课课程类型和学分要求按需选课。

选课安排

新生的选课在入学后的第2周左右进行，具体选课时间、执行的选课规则和注意事项等以发布在东南大学教务处（<https://jwc.seu.edu.cn>）的网上选课通知为准。同学在完成实验课程的选课后，还需要留意各实验室有关实验安排的具体通知。

长学期开学一周左右，将安排一次学生的退、改、补选，具体时间安排和规则以当次公布的内容为准。学生可根据第一周上课情况，适当调整自己的选课。

选课期间，同学应及时注意选课信息以及相关事宜，如有疑问或不明之处可与本学院教务助理或各校区教务科（办）联系。教务助理老师的办公电话可查阅教务处发布的网上选课通知附件，或在九龙湖教五楼东侧展板查看，各校区教务科（办）电话为九龙湖：52090218、52090226，四牌楼：83794380。

注意事项

1、选课是学生自主性学习活动的重要组成部分，学生必须认真对待，并对自己的选课行为负责。选课结果一旦确定，原则上不得更改，每位同学须在选课前全面了解本专业（专业类）培养方案并做好充分准备。

2、学生应严格遵照执行学校学分制缴费管理办法，先注册，后选课。学生应在选课前缴清学费并进行有效注册，未能完成有效注册的学生不能选课。

3、全体本科生都有修读通识选修课的要求，具体要求详见各专业培养方案。通识选修课程没有前后衔接的逻辑关系，在毕业之前修满要求学分即可。

4、通识类的基础课程，如高等数学、大学物理等，根据课程大纲和难易程度的不同，设置了多个层次。学生可以选择高于培养方案规定层次的课程，但不能选择低于培养方案规定层次的课程。

5、学生选课、上课、考试（考查）课程必须一致，不能参加未选教学班的考试（考查）；选课后未在规定时间内办理退选手续且不参加考试（考查）者，该课程成绩以缺考处理，并计入选课学分中。

三、选课系统操作指南

选课登录

1、用鼠标双击谷歌/360 浏览器 ，运行浏览器。

2、在地址栏输入选课地址：<https://newxk.urp.seu.edu.cn>，按回车确认。登录界面包括选课批次、开始时间、结束时间等信息。



3、学生输入一卡通号、密码（学校统一身份认证密码，即信息门户使用的密码）及验证码计算结果，点击“登录”按钮提交。

如有多个选课轮次同时选课，登录时先选择“2025-2026 学年秋季学期预选课”轮次，再进行选课。



如果学生登录后没有看到以上界面，说明学生个人学籍信息有误，请咨询院系辅导员先处理学籍信息，然后再在规定时间内选课。若选择轮次时，不可选原因提示“欠费”，请先到财务处收费科进行缴费或办理新生入学“绿色通道”的相关手续，并在选课时间内选课。

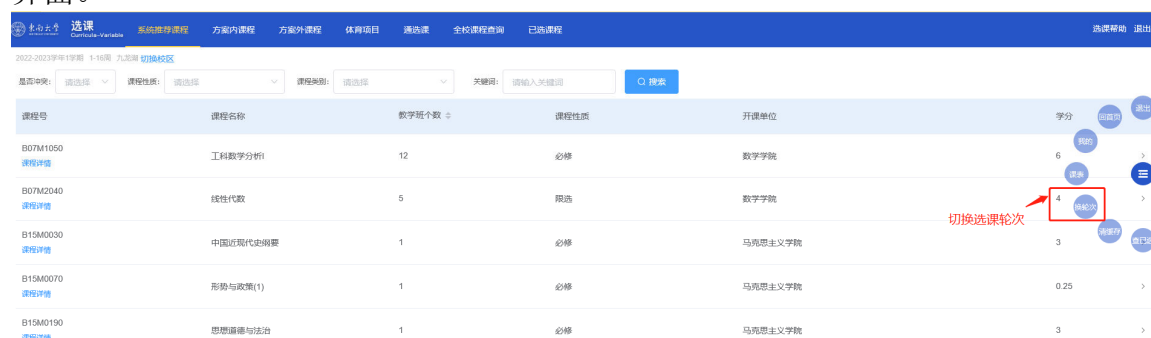
如果学生对课程的选择与安排有疑问,请咨询相关院系教务助理老师或教务办。

4、选课轮次切换

如有多个选课批次同时选课,点击登录成功后界面右侧的“切换轮次”,切换到不同轮次的选课界面。



或在选课界面,点击右侧个人管理区的“换轮次”按钮,切换到不同轮次的选课界面。



5、如忘记密码,请登陆网址: <https://ehall.seu.edu.cn>, 点击“登录”后再点击“忘记密码”链接将密码找回。如果无法找回密码,请联系网络中心,电话:52090048。



页面说明

选课界面首页包含：课程分类区、选课工作区、个人管理区。

The screenshot shows the course selection interface with the following components:

- Navigation Tabs:** 系统推荐课程, 方案内课程, 方案外课程, 体育项目, 通选课, 全校课程查询, 已选课程.
- Search Filters:** 基础中阶, 课程性质, 课程类别, 关键词.
- Course List Table:**

课程号	课程名称	数学班个数	课程性质	开课单位	学分
B0530010 课程详情	工程力学概论(研讨)	1	必修	土木工程学院	5
B07M1010 课程详情	数学分析(毓琦班)	1	必修	数学学院	5
B07M2010 课程详情	高等代数与解析几何(毓琦班)	1	必修	数学学院	5
B1002010 课程详情	基础物理 I (毓琦班)	1	必修	物理学院	4
B15M0070 课程详情	形势与政策(1)	1	必修	马克思主义学院	0.25
B15M0190 课程详情	思想道德与法治	1	必修	马克思主义学院	3
B17M0010 课程详情	大学英语II	5	必修	外国语学院	2

个人管理区 (Personal Management Area) sidebar includes: 学分, 课表, 选课, 退选, 课表, 选课, 退选.

1、课程分类区，本科生选课系统的基本课程分类，包含以下几项：系统推荐课程、方案内课程、方案外课程、体育项目、通选课、全校课程查询和已选课程。

2、选课工作区，此区域内可进行课程的选课、退课操作。

3、个人管理区，此区域内包含学生个人信息、课表并可切换选课轮次。

选课操作说明

本科生网上选课的主要流程为：

- 在课程分类区选择基本课程分类；
- 选择课程并查看该课程下具体教学班，选择合适的课程教学班并点击“选择”或点击“退选”；
- 点击“已选课程”查询个人选课情况；
- 选课结束后，点击个人管理区“课表”查看最终选课情况。

1、点击“课程分类”区，选择相应的课程分类。

课程号	课程名称	教学班个数	课程性质	开课单位	学分
B0530010 课程详情	工程力学概论(研讨)	1	必修	土木工程学院	1
B07M1010 课程详情	数学分析(畅销班)	1	必修	数学学院	6
B07M2010 课程详情	高等代数与解析几何(畅销班)	1	必修	数学学院	5
B1002010 课程详情	基础物理 I (畅销班)	1	必修	物理学院	4
B15M0070 课程详情	形势与政策(1)	1	必修	马克思主义学院	0.25
B15M0190 课程详情	思想道德与法治	1	必修	马克思主义学院	3
B17M0010 课程详情	大学英语II	5	必修	外国语学院	2

2、选课操作

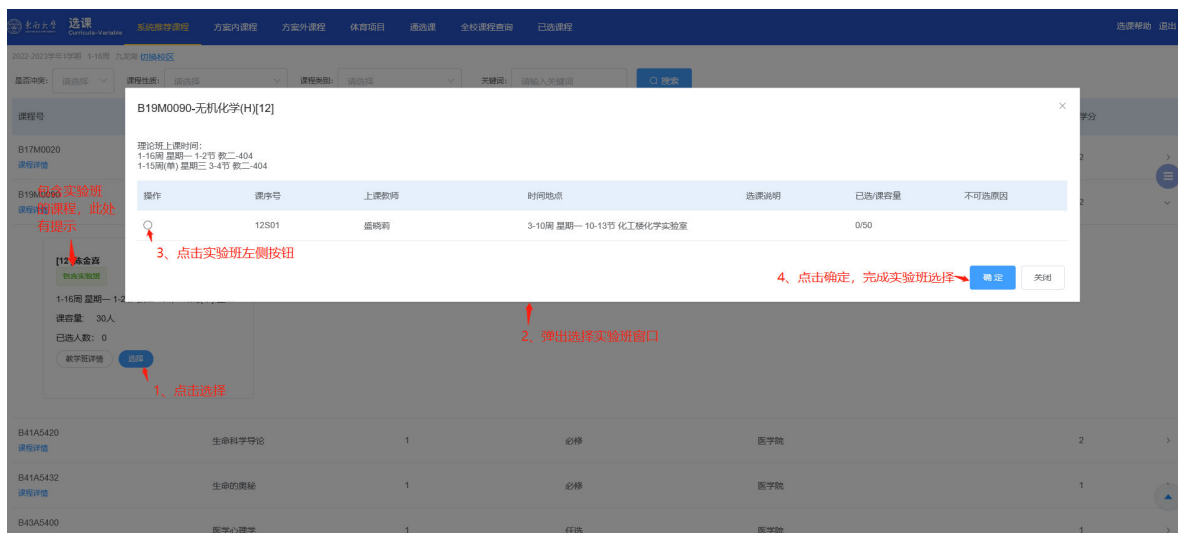
2.1、选择“系统推荐课程”分类，点击课程名所在条目显示该课程所有推荐教学班，点击某个教学班中的“选择”按钮，弹出提示选课对话框，点击“确定”按钮确认选课；

课程号	课程名称	教学班个数	课程性质	开课单位	学分
B0530010 课程详情	工程力学概论(研讨)	1	必修	土木工程学院	1
B07M1010 课程详情	数学分析(畅销班)	1	必修	数学学院	6
B07M2010 课程详情	高等代数与解析几何(畅销班)	1	必修	数学学院	5
B1002010 课程详情	基础物理 I (畅销班)	1	必修	物理学院	4
B15M0070 课程详情	形势与政策(1)	1	必修	马克思主义学院	0.25
B15M0190 课程详情	思想道德与法治	1	必修	马克思主义学院	3
B17M0010 课程详情	大学英语II	5	必修	外国语学院	2

← 点击课程条目
← 点击课程名所在条目 展开所有可选教学班
选择时间不冲突、选课人数未滿的教学班

教学班	教师	容量	已选人数	操作
[01]未安排教师	1-16周 星期二 1-2节, 1-16周 星期五 6-7节	31人	0	教学班详情 选择
[02]未安排教师	1-16周 星期二 1-2节, 1-16周 星期五 6-7节	31人	0	教学班详情 选择
[03]未安排教师	1-16周 星期二 1-2节, 1-16周 星期五 6-7节	31人	0	教学班详情 选择
[04]未安排教师	1-16周 星期二 1-2节, 1-16周 星期五 6-7节	31人	0	教学班详情 选择
[05]未安排教师	1-16周 星期二 1-2节, 1-16周 星期五 6-7节	31人	0	教学班详情 选择

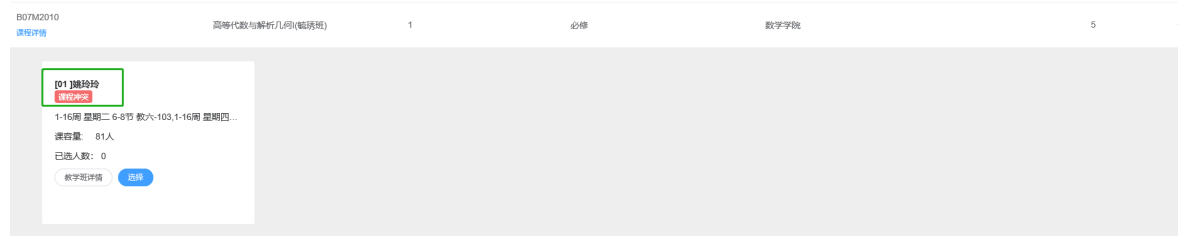
部分课程包含实验班，此类课程有“包含实验班”字样，点击“选择”按钮选择理论班后，弹出选择实验班窗口，点击实验班左侧圆形按钮，并点击“确定”完成实验班选择。



选课成功后，该课程名前会显示红色“已选”字样，所选教学班会显示绿色“已选”字样，否则该课程未选；



如某个教学班上课时间与已选课程时间冲突，该教学班会显示红色“课程冲突”字样，可将鼠标放在红色区域，查询具体冲突情况。



2.2、选择“**通选课**”分类，在页面上方的“校公选课类别”下拉框中选择课程类别：人文社科与思辨智慧类、科学探索与技术创新类、创新理论与创业实践类、心理健康与心智成长类、文化遗产与艺术审美类；点击课程后的“选择”按钮，弹出提示选课对话框，点击“确认”按钮选择通选课。

课程号	课程名称	请选择	上课时间地点	课容量	已选人数	校公选课类别	学分	操作
B00CX002 [01]	创造学与创造	人文社科与思辨智慧类(原"人文社科类") 科学探索与技术创新类(原"自然科学与技术类") 创新理论与创业实践类(原"创新创业类")	1-11周 星期四 11-13节 中山院-109	35	0	创新理论与创业实践类(原"创新创业类")	2	选择
B00CX005 [01]	嵌入式微控制	心理健康与心智成长类(原"心理健康教育类") 文化传承与艺术审美类(原"美育类")	1-11周 星期二 11-13节 中山院-509	35	0	创新理论与创业实践类(原"创新创业类")	2	选择
B00CX007 [02]	财经概论	陈洪涛,丁红红	1-11周 星期四 11-13节	140	0	创新理论与创业实践类(原"创新创业类")	2	选择
B00CX013 [02]	创新创业案例评析	张瑞玲	1-11周 星期一 11-13节 五四楼-203	40	0	创新理论与创业实践类(原"创新创业类")	2	选择
B00CX015 [01]	大学生职业生涯规划	张光珍	1-11周 星期一 11-13节 中山院-103	40	0	创新理论与创业实践类(原"创新创业类")	2	选择
B00CX017 [01]	创新的旅程	葛云飞	1-11周 星期四 11-13节 中山院-610	50	0	创新理论与创业实践类(原"创新创业类")	2	选择
B00CX018 [02]	MOOC《创新创业》	未安排时间地点		20	0	创新理论与创业实践类(原"创新创业类")	2	选择
B00CX019 [02]	MOOC《大学生创业基础》	未安排时间地点		20	0	创新理论与创业实践类(原"创新创业类")	2	选择

3、退课操作

在课程分类区点“已选课程”，可查看已选课程及退课日志，该区域中也可进行课程退选操作。

课程号/课程名	教师名	时间地点	学分	课程性质	校公选课类别	校区	是否冲突	操作
B00CX001[01] 知识产权	朱长宝	1-11周 星期二 11-13节 教七-208	2	任选	创新创业	九龙湖	不冲突	退选
B00CX009[03] 经济管理基础	李春生	1-11周 星期二 8-10节 教一-102	2	任选	创新创业	九龙湖	不冲突	退选
B00CX003[01] 机电一体化与机器人技术	宋翠霞	1-11周 星期四 8-10节 教三-101	2	任选	创新创业	九龙湖	不冲突	退选
B17M0010[03] 大学英语II		1-16周 星期二 1-2节, 1-16周 星期五 6-7节	2	必修		九龙湖	不冲突	退选

4、课表查询

点击个人管理区“课表”查看选课完成后的课表，部分未统一安排时间的课程，在课表最下方。

课程号	课程名称	上课教师	上课时间地点	课容量	已选人数	校公选课类别	学分	操作
B00CX001 [01]	知识产权	杨朝阳	1-11周 星期四 11-13节 教一-306	60	1	创新创业	2	退选
B00CX002 [01]	创造学与创造力开发训练	雷海青	1-11周 星期二 11-13节 教一-300	30	0	创新创业	2	退选
B00CX002 [03]	创造学与创造力开发训练	张谦忠	1-11周 星期一 11-13节 教六-300	30	0	创新创业	2	退选
B00CX003 [01]	机电一体化与机器人技术	王亮	1-11周 星期二 11-13节 工培中心315	70	0	创新创业	2	退选
B00CX003 [02]	机电一体化与机器人技术	宋翠霞	1-11周 星期四 8-10节 工培中心315	60	0	创新创业	2	退选
B00CX004 [01]	竞赛设施与创新设计	张灶法	1-11周 星期四 11-13节 教一-400	30	0	创新创业	2	退选

我的课表

2024-2025学年秋季学期

节次/星期	星期一	星期二	星期三	星期四	星期五	星期六	星期日
第一节							
第二节							
第三节							
第四节							
第五节							
第六节							
第七节							
第八节							
第九节							
第十节							
第十一节							
第十二节				知识产权-01 1-11周 11-13节 教一-306 胡朝阳			
第十三节							

未安排时间课程

课程号	上课教师	选课说明	学分/学时	校区
MOOC《创业人生》[01]			2学分/32学时	九龙湖

退出选课

学生选课期间如需退出当前账号，点击右上角“退出”按钮，完成退出。

东南大学 选课 Curricula-Variable

系统推荐课程 方案内课程 方案外课程 体育项目 通选课 全校课程查询 已选课程 选课帮助 退出

已选课程 选课日志 退出选课

课程号/课程名	教师名	时间地点	学分	课程性质	校公选课类别	校区	是否冲突	操作
B00CX018[01] MOOC《创新创业》		未安排时间地点	2	任选	创新创业	九龙湖	不冲突	退出
B00CX001[01] 知识产权	朱长宝	1-11周 星期二 11-13节 教七-208	2	任选	创新创业	九龙湖	不冲突	退出
B00CX009[03] 经济管理基础	李春生	1-11周 星期二 8-10节 教一-102	2	任选	创新创业	九龙湖	不冲突	退出
B00CX003[01] 机电一体化与机器人技术	宋爱国	1-11周 星期四 8-10节 教三-101	2	任选	创新创业	九龙湖	不冲突	退出
B17M0010[03] 大学英语III		1-16周 星期二 1-2节, 1-16周 星期五 6-7节	2	必修		九龙湖	不冲突	退出